

# COSIS



Onderzoek op basis van :

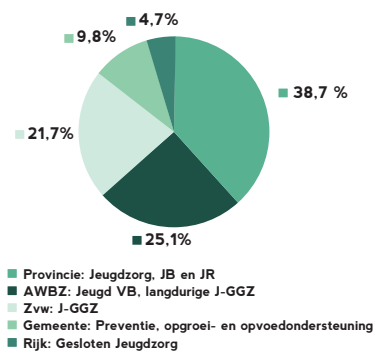
- Registratiegegevens Cosis
- (Groeps)gesprekken medewerkers Cosis en verwijzers
- Online enquête onder ouders
- Documentstudie

## Kind, Jeugd en Gezin (KJG)

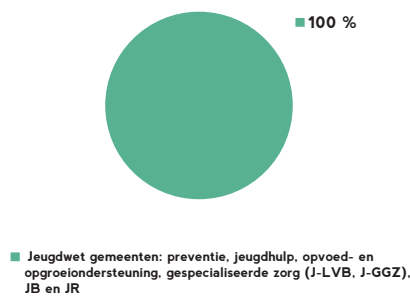
Wat zijn de oorzaken en achtergronden van de groei binnen de sector Kind, Jeugd en Gezin van Cosis sinds de invoering van de jeugdwet op 1 januari 2015?

### Instroom van de jeugdzorg voor 1 januari 2015 en na 2015

#### Situatie voor 1 januari 2015



#### Situatie na 1 januari 2015



#### Sinds 2015:

##### Ontwikkelingen in wetgeving

- Invoering Jeugdwet 2015
- Decentralisatie Jeugdzorg voor provincie naar gemeenten
- Veel jongeren uit Wlz naar Jeugdwet

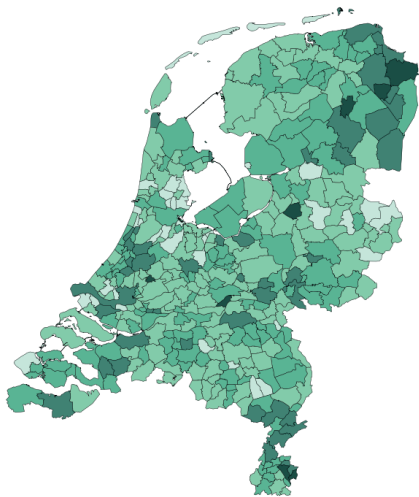
##### Ontwikkeling bij Cosis

- VG diagnose niet langer voorwaarde voor plaatsing
- Fusie Promens Care en NOVO (1 jan 2018)

Bron: VNG

### Kerncijfers over jeugdzorg

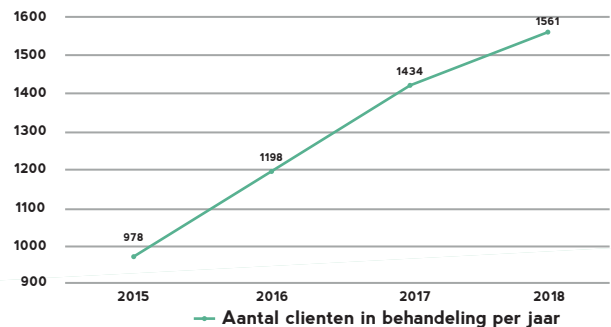
Vormen van Jeugdzorg: JZ Totaal Jeugdzorg



Bron: CBS Statline

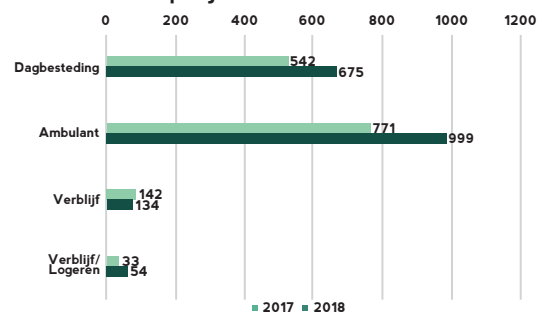
- 4,9 tot 7,0 ( in % van alle jongeren van bepaalde leeftijdsklasse (afhankelijk van jeugdzorgvorm))
- 7,0 tot 9,1 ( in % van alle jongeren van bepaalde leeftijdsklasse (afhankelijk van jeugdzorgvorm))
- 9,1 tot 11,3 ( in % van alle jongeren van bepaalde leeftijdsklasse (afhankelijk van jeugdzorgvorm))
- 11,3 tot 13,4 ( in % van alle jongeren van bepaalde leeftijdsklasse (afhankelijk van jeugdzorgvorm))
- Meer dan 13,4 ( in % van alle jongeren van bepaalde leeftijdsklasse (afhankelijk van jeugdzorgvorm))

### Aantal cliënten in behandeling bij KJG Cosis per jaar.



Bron: Registratiegegevens Cosis

### Aantal hulp- en begeleidingsproducten (toewijzingen) van KJG Cosis per jaar.



Bron: Registratiegegevens Cosis

